

# RICHTIG STARTEN

Du hast eine grossartige Entscheidung getroffen, dein Geschäft mit Jeunesse und Team Freedom International zu starten! Mit Hilfe deines Upline-Support-Teams kannst du dieses Merkblatt verwenden, um dein Unternehmen auf Erfolgskurs zu bringen.

## BESTIMME DEIN WARUM

Warum hast du dich diesem Geschäft angeschlossen? Was würde ein zusätzliches Einkommen für dich und deine Familie bedeuten? Wie sieht Freiheit für dich aus?

---



---



---



---

## STARTE MIT EINER J PARTY

Eine JParty ist der beste Weg, um mit deinem Geschäft zu starten! **Veranstalte mindestens 2 private oder virtuelle Online-Partys innerhalb der ersten 10 Tage.** Arbeite mit deinem Upline Support-Team zusammen, um die Party zu planen, Gäste einzuladen und deine erste JParty auszurichten.

_____	_____	_____	<input type="radio"/> Private Party	<input type="radio"/> Virtuelle Party
Datum	Zeit	Support		
_____	_____	_____	<input type="radio"/> Private Party	<input type="radio"/> Virtuelle Party
Datum	Zeit	Support		



### Private Party

Teile die Produkte und die Möglichkeiten bequem in den eigenen vier Wänden. Veranstalte eine einfache Party, um deine Begeisterung zu zeigen. Entscheidend ist, es lustig und einfach zu halten wie eine Wein- und Käseparty.



### Virtuelle Online-Party

Richte dein eigenes Online-Event aus, bei der du unsere bahnbrechende Produkte und das Geschäft teilen kannst. Benutze Zoom oder die sozialen Medien, um dich mit Leuten aus aller Welt zu verbinden.

## MASTER THE EXPOSURE SYSTEM

Das Teilen der Jeunesse-Produkte und der Geschäftsmöglichkeit ist der Eckpfeiler deines Geschäftes. Werde ein Experte beim Aussortieren der Interessenten, um die Leute zu finden, die JA dazu sagen, ein Kunde oder Distributor zu werden.



## WICHTIGE INFO

Distributoren-ID: \_\_\_\_\_

Website: \_\_\_\_\_ .jeunesseglobal.com

Einschreibungs-Datum: \_\_\_\_\_

Sponsor: \_\_\_\_\_

Sponsor Telefon: \_\_\_\_\_

Upline Sapphire: \_\_\_\_\_

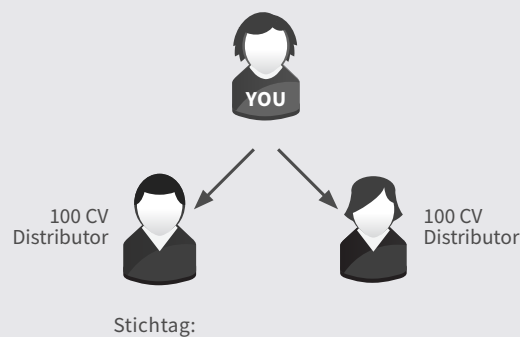
Upline Sapphire Telefon: \_\_\_\_\_

## DEINE ZIELE

Einkommensziel: \_\_\_\_\_

Zeitaufwand pro Woche: \_\_\_\_\_

### ERSTES ZIEL: GO EXECUTIVE



## DOWNLOAD JMOBILE

Mit einem QR reader scannen, um die App runterzuladen



# ERSTELLE DEINE LISTE HOLE SOFORT 10-AN-BORD!

Deine Kontaktliste ist die Grundlage deines Geschäfts. Starte damit, indem du deine ersten 10 Interessenten bestimmst. Mit der Hilfe deines Support-Teams bestimmst du den besten Ansatz, um ihnen Jeunesse näherzubringen. Wird es ein Produkttester sein? Schickst du ihnen ein Video über JMobile? Können sie an deiner Y.E.S. Party teilnehmen? **TIP: Lade die JMobile App herunter und übe deren Anwendung.**

Kontaktiert		Video senden	Produkt Tester	1-on-1 Meeting	Teilnahme JParty
<input type="radio"/>	Name: _____ Telefon: _____	<input type="radio"/>	<input type="radio"/>	<input type="radio"/>	<input type="radio"/>
<input type="radio"/>	Name: _____ Telefon: _____	<input type="radio"/>	<input type="radio"/>	<input type="radio"/>	<input type="radio"/>
<input type="radio"/>	Name: _____ Telefon: _____	<input type="radio"/>	<input type="radio"/>	<input type="radio"/>	<input type="radio"/>
<input type="radio"/>	Name: _____ Telefon: _____	<input type="radio"/>	<input type="radio"/>	<input type="radio"/>	<input type="radio"/>
<input type="radio"/>	Name: _____ Telefon: _____	<input type="radio"/>	<input type="radio"/>	<input type="radio"/>	<input type="radio"/>
<input type="radio"/>	Name: _____ Telefon: _____	<input type="radio"/>	<input type="radio"/>	<input type="radio"/>	<input type="radio"/>
<input type="radio"/>	Name: _____ Telefon: _____	<input type="radio"/>	<input type="radio"/>	<input type="radio"/>	<input type="radio"/>
<input type="radio"/>	Name: _____ Telefon: _____	<input type="radio"/>	<input type="radio"/>	<input type="radio"/>	<input type="radio"/>
<input type="radio"/>	Name: _____ Telefon: _____	<input type="radio"/>	<input type="radio"/>	<input type="radio"/>	<input type="radio"/>
<input type="radio"/>	Name: _____ Telefon: _____	<input type="radio"/>	<input type="radio"/>	<input type="radio"/>	<input type="radio"/>


## NEUE DISTRIBUTOREN CHECKLISTE

- Abonniere die E-mail Liste auf <http://teamfreedom.com>
- Folge uns auf den sozialen Medien und abonniere Telegram
- Plane die erste J Party
- Mache "Vorher" und "Nachher" Foto(s)
- Richte Smart Delivery ein
- Erstelle eine Haupt-Kontaktliste
- Richte das Jeunesse Wallet ein
- Nimm an der nächsten Team Freedom University am Montag teil, \_\_\_\_\_ verfügbar um 18.00 Uhr auf [www.teamfreedom.com](http://www.teamfreedom.com)


## GET CONNECTED

-  @teamfreedomintl
-  @teamfreedomintl
-  @teamfreedomintl
-  [www.teamfreedom.com](http://www.teamfreedom.com)

## MOBILE UPDATES

-  Abonniere unseren Telegram Kanal
- <http://t.me/teamfreedomintl>
- @teamfreedomintl\_DE

## DISTRIBUTOR SUPPORT

-  Erstelle im Backoffice ein Help Desk Ticket.